
국민대학교 슬로건 운영 가이드

KOOKMIN UNIVERSITY
SLOGAN OPERATION GUIDE

가이드라인 관리지침

1. 본 가이드라인은 국민대학교의 슬로건 시스템에 대한 기본 관리 규정으로, 국민대학교의 통일된 이미지 홍보를 위해 가이드에 제시된 세부사항을 준수하여 활용해야 한다.
2. 본 가이드라인에 수록된 내용 중 허용된 부분을 제외한 어떠한 부분도 임의로 변경하여 사용하지 않는다. 이는 국민대학교의 이미지 형성에 혼란을 주거나 의도한 목적을 저해할 수 있으므로 반드시 올바르게 숙지하도록 한다.
3. 본 가이드라인은 국민대학교의 슬로건 시스템의 가이드라인이므로 무단으로 외부에 노출되거나 복제되어서는 안된다. 수록된 내용이나 슬로건 시스템에 관한 의문이나 이해가 필요한 경우에는 담당 관리부서에 문의하도록 한다.

INDEX

SLOGAN DESIGN GUIDE

슬로건 기본형	04
슬로건 기본형 최소공간 규정	06
슬로건 추가형	07
슬로건 추가형 최소공간 규정	08
슬로건 기본형 조합	09
슬로건 추가형 조합	10
공동사용규정	11
금지규정	13
전용색상	15
슬로건색상	16
색상규정	17
흑백규정	19

APPLICATION DESIGN GUIDE

명함	20
레터헤드	23
소봉투	25
대봉투	27
해외용 소봉투	29
해외용 대봉투	30
DM용 소봉투	31
행사용 배너	33
배너	34
X-배너	35
머그	36
모자	37
티셔츠	38
쇼핑백	40

국민대학교 슬로건의 기본형으로, 비례에 맞춰 제작된 것이므로 형태, 굵기, 비례 등 어떠한 왜곡 및 변형을 할 수 없으며 반드시 본 내용을 준수하도록 한다.

기업가정신, 국민대학교

Entrepreneurship, The KOOKMIN



MINIMUM SIZE

국민대학교 슬로건의 기본형으로, 비례에 맞춰 제작된 것이므로 형태, 굵기, 비례 등 어떠한 왜곡 및 변형을 할 수 없으며 반드시 본 내용을 준수하도록 한다.



CLEAR SPACE

국민대학교 슬로건의 기본형으로, 비례에 맞춰 제작된 것이므로 형태, 굵기, 비례 등 어떠한 왜곡 및 변형을 할 수 없으며 반드시 본 내용을 준수하도록 한다.



국민대학교 슬로건의 기본형으로, 비례에 맞춰 제작된 것이므로 형태, 굵기, 비례 등 어떠한 왜곡 및 변형을 할 수 없으며 반드시 본 내용을 준수하도록 한다.

기업가정신,
국민대학교

Entrepreneurship, The KOOKMIN



10.5mm

MINIMUM SIZE

CLEAR SPACE

국민대학교 슬로건의 기본형으로, 비례에 맞춰 제작된 것이므로 형태, 굵기, 비례 등 어떠한 왜곡 및 변형을 할 수 없으며 반드시 본 내용을 준수하도록 한다.



국민대학교 기본형 슬로건과 함께 사용되는 형태이며, 비례에 맞춰 제작된 것이므로 형태, 굵기, 비례 등 어떠한 왜곡 및 변형을 할 수 없으며 반드시 본 내용을 준수하도록 한다.

* 조합하여 사용될 경우, 최소크기(높이)를 10.5mm로 제한한다.

엠블럼+슬로건 조합



심볼+슬로건 조합



로고타입+슬로건 조합



시그니처+슬로건 조합



국민대학교 추가형 슬로건과 함께 사용되는 형태이며, 비례에 맞춰 제작된 것이므로 형태, 굵기, 비례 등 어떠한 왜곡 및 변형을 할 수 없으며 반드시 본 내용을 준수하도록 한다.

* 조합하여 사용될 경우, 최소크기(높이)를 10.5mm로 제한한다.

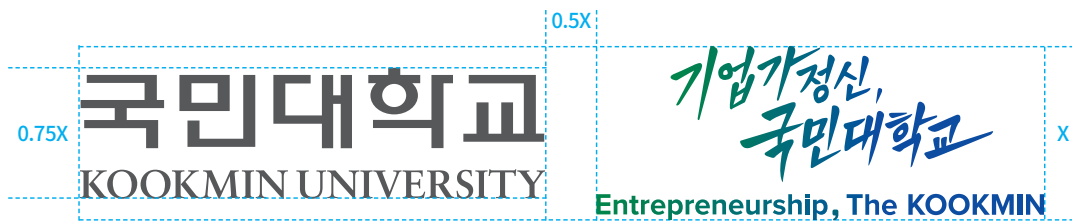
엠블럼+슬로건 조합



심볼+슬로건 조합



로고타입+슬로건 조합




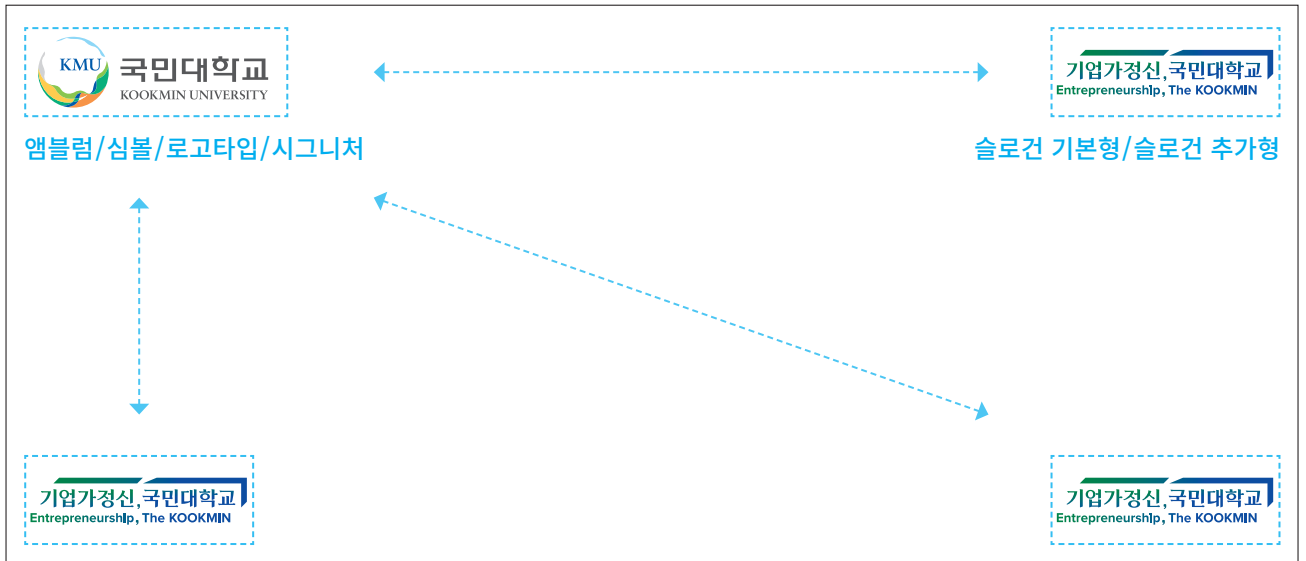
시그니처+슬로건 조합



공동사용규정은 국민대학교의 앰블럼/심볼/로고타입/시그니처와 슬로건이 일정한 거리를 두고 공동으로 사용될 경우, 시각적 혼란을 주는 것을 방지하기 위함으로 반드시 본 내용을 준수하도록 한다.

* 공동으로 사용될 경우, 조합형의 비례를 참고하여 크기를 적용한다.

가로형





USAGE WITH SLOGAN

공동사용규정은 국민대학교의 엠블럼/심볼/로고타입/시그니처와 슬로건이 일정한 거리를 두고 공동으로 사용될 경우, 시각적 혼란을 주는 것을 방지하기 위함으로 반드시 본 내용을 준수하도록 한다.

* 공동으로 사용될 경우, 조합형의 비례를 참고하여 크기를 적용한다.

세로형



사용금지규정은 슬로건을 임의로 색상과 형태의 변형 및 부적절한 사용으로 인하여 국민대학교의 아이덴티티에 혼란을 주는 것을 방지하기 위함으로 반드시 본 내용을 준수하도록 한다.

SLOGAN BASIC TYPE



❶ 임의로 로고타입을 변경하는 경우



❷ 임의로 형태를 변경하는 경우



❸ 임의로 슬로건에 효과를 주는 경우



❹ 임의로 윤곽선을 사용하는 경우



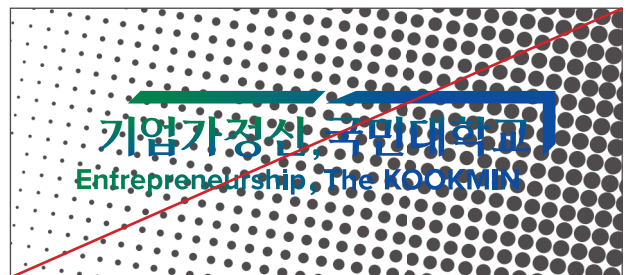
❺ 임의로 두께를 변경하는 경우



❻ 임의로 비례를 변경하는 경우



❼ 임의로 색상을 변경하는 경우



❽ 복잡한 배경위에 적용하는 경우

사용금지규정은 슬로건을 임의로 색상과 형태의 변형 및 부적절한 사용으로 인하여 국민대학교의 아이덴티티에 혼란을 주는 것을 방지하기 위함으로 반드시 본 내용을 준수하도록 한다.

SLOGAN ADDITIONAL TYPE



❶ 임의로 로고타입을 변경하는 경우



❷ 임의로 형태를 변경하는 경우



❸ 임의로 슬로건에 효과를 주는 경우



❹ 임의로 윤곽선을 사용하는 경우



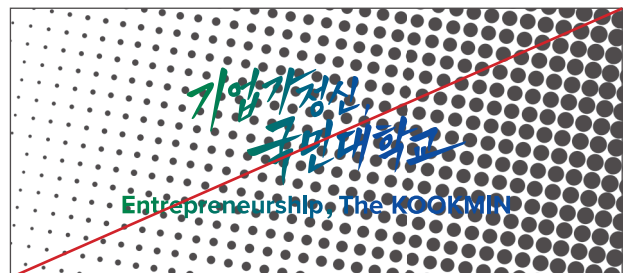
❺ 임의로 두께를 변경하는 경우



❻ 임의로 비례를 변경하는 경우



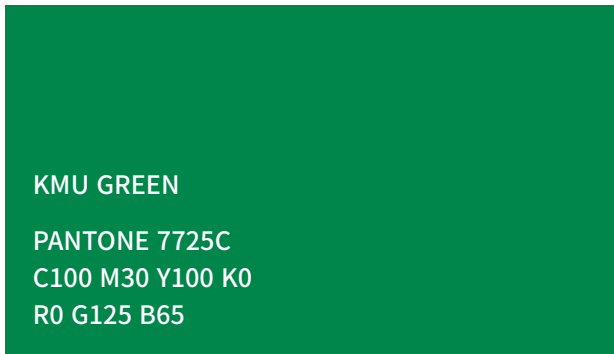
❼ 임의로 색상을 변경하는 경우



❽ 복잡한 배경위에 적용하는 경우

국민대학교 슬로건의 고유한 색상으로, 표현매체에 따라 명도 및 채도의 차이가 날 수 있으므로 환경에 맞게 명시된 색상을 참고하여 색상을 사용하도록 한다.

MAIN COLOR



GRADIENT COLOR

▼ 위치 60%



▲ 위치 0%

▲ 위치 80%

국민대학교 슬로건의 색상은 그라디언트 색상을 최우선으로 하나, 적용 매체의 특성 및 제작 여부에 따라 예시를 참고하여 지정된 단색을 활용할 수 있다.

MAIN - GRADIENT COLOR

기업가정신, 국민대학교
Entrepreneurship, The KOOKMIN

**기업가정신,
국민대학교**
Entrepreneurship, The KOOKMIN

SUB - GREEN COLOR

기업가정신, 국민대학교
Entrepreneurship, The KOOKMIN

**기업가정신,
국민대학교**
Entrepreneurship, The KOOKMIN

SUB - BLUE COLOR

기업가정신, 국민대학교
Entrepreneurship, The KOOKMIN

**기업가정신,
국민대학교**
Entrepreneurship, The KOOKMIN

국민대학교 슬로건이 배경색상에 적용할 경우 활용한다.
 색상규정은 배경색 등으로 인해 명시성이 떨어지는 것을 방지하기 위한
 규정이므로 반드시 본 내용을 준수하도록 한다.

* 배경색의 명도가 40%이하일 경우, 슬로건 색상 적용

SLOGAN - GRADIENT COLOR

100%

100%

40%

40%

100%

40%

0%

국민대학교 슬로건이 배경색상에 적용할 경우 활용한다.
색상규정은 배경색 등으로 인해 명시성이 떨어지는 것을 방지하기 위한 규정이므로 반드시 본 내용을 준수하도록 한다.

* 배경색의 명도가 40%이하일 경우, 슬로건 색상 적용

SLOGAN - GREEN COLOR

SLOGAN - BLUE COLOR



GRAY SCALE USAGE

국민대학교 슬로건을 흑백으로 적용하는 경우 활용한다.

배경색상 규정은 배경색 등으로 인해 명시성이 떨어지는 것을 방지하기 위한 규정이므로 반드시 본 내용을 준수하도록 한다.

* 흑백표현시, 명도 40%이하는 POSITIVE / 명도 40%이상은 NEGATIVE 적용

SLOGAN - BLACK/WHITE COLOR

기업가정신, 국민대학교 Entrepreneurship, The KOOKMIN	100%	기업가정신, 국민대학교 Entrepreneurship, The KOOKMIN
기업가정신, 국민대학교 Entrepreneurship, The KOOKMIN		기업가정신, 국민대학교 Entrepreneurship, The KOOKMIN
기업가정신, 국민대학교 Entrepreneurship, The KOOKMIN		기업가정신, 국민대학교 Entrepreneurship, The KOOKMIN
기업가정신, 국민대학교 Entrepreneurship, The KOOKMIN		기업가정신, 국민대학교 Entrepreneurship, The KOOKMIN
기업가정신, 국민대학교 Entrepreneurship, The KOOKMIN		기업가정신, 국민대학교 Entrepreneurship, The KOOKMIN
기업가정신, 국민대학교 Entrepreneurship, The KOOKMIN		기업가정신, 국민대학교 Entrepreneurship, The KOOKMIN
기업가정신, 국민대학교 Entrepreneurship, The KOOKMIN	40%	기업가정신, 국민대학교 Entrepreneurship, The KOOKMIN
기업가정신, 국민대학교 Entrepreneurship, The KOOKMIN		기업가정신, 국민대학교 Entrepreneurship, The KOOKMIN
기업가정신, 국민대학교 Entrepreneurship, The KOOKMIN		기업가정신, 국민대학교 Entrepreneurship, The KOOKMIN
기업가정신, 국민대학교 Entrepreneurship, The KOOKMIN		기업가정신, 국민대학교 Entrepreneurship, The KOOKMIN
기업가정신, 국민대학교 Entrepreneurship, The KOOKMIN	0%	기업가정신, 국민대학교 Entrepreneurship, The KOOKMIN

국민대학교의 슬로건이 적용된 어플리케이션으로, 아래 제시된 예시의 비례 및 크기, 색상을 참고하여 제작하도록 한다.

SIZE: 90X50(mm)
TYPEFACE: Noto Sans KR



- ① Noto Sans KR Bold 8pt
- ② Noto Sans KR Bold 6.5pt
- ③ Noto Sans KR Regular 6.3pt

국민대학교의 슬로건이 적용된 어플리케이션으로, 아래 제시된 예시의 비례 및 크기, 색상을 참고하여 제작하도록 한다.

SIZE: 90X50(mm)
TYPEFACE: Noto Sans KR



- 1 Noto Sans KR Bold 8pt
- 2 Noto Sans KR Bold 6.5pt
- 3 Noto Sans KR Regular 6.3pt

국민대학교의 슬로건이 적용된 어플리케이션으로, 아래 제시된 예시의 비례 및 크기, 색상을 참고하여 제작하도록 한다.

SIZE: 90X50(mm)
TYPEFACE: Noto Sans KR




- 1 Noto Sans KR Bold 8pt
- 2 Noto Sans KR Bold 6.5pt
- 3 Noto Sans KR Regular 6.3pt

국민대학교의 슬로건이 적용된 어플리케이션으로, 아래 제시된 예시의 비례 및 크기, 색상을 참고하여 제작하도록 한다.

SIZE: 210X297(mm)
TYPEFACE: Noto Sans KR

A type




- 1 Noto Sans KR Bold 7.4pt
- 2 Noto Sans KR Regular 7.4pt

국민대학교의 슬로건이 적용된 어플리케이션으로, 아래 제시된 예시의 비례 및 크기, 색상을 참고하여 제작하도록 한다.

SIZE: 210X297(mm)

TYPEFACE: Noto Sans KR

B type



1 Noto Sans KR Bold 7.4pt

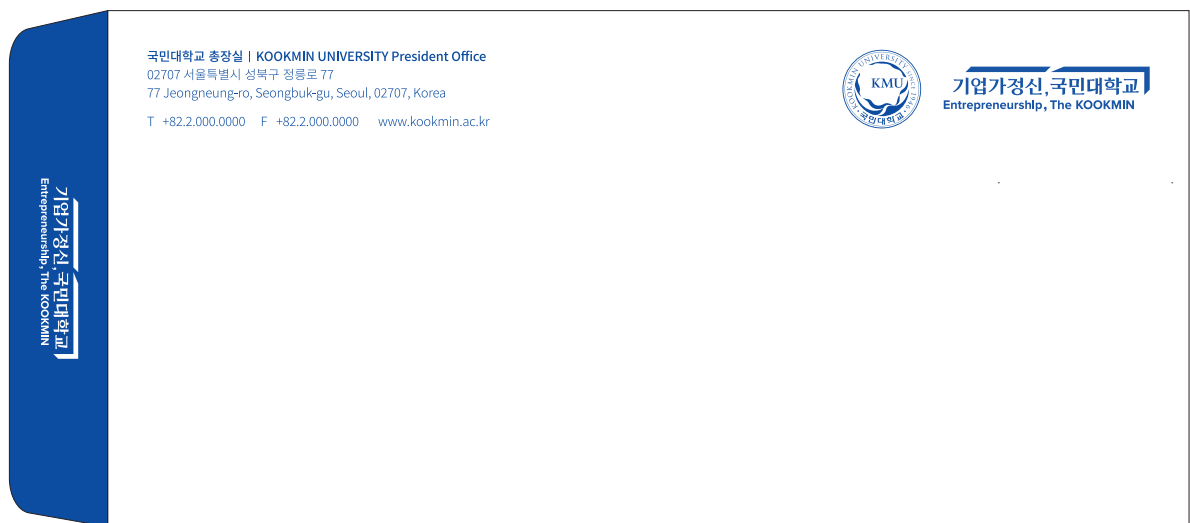
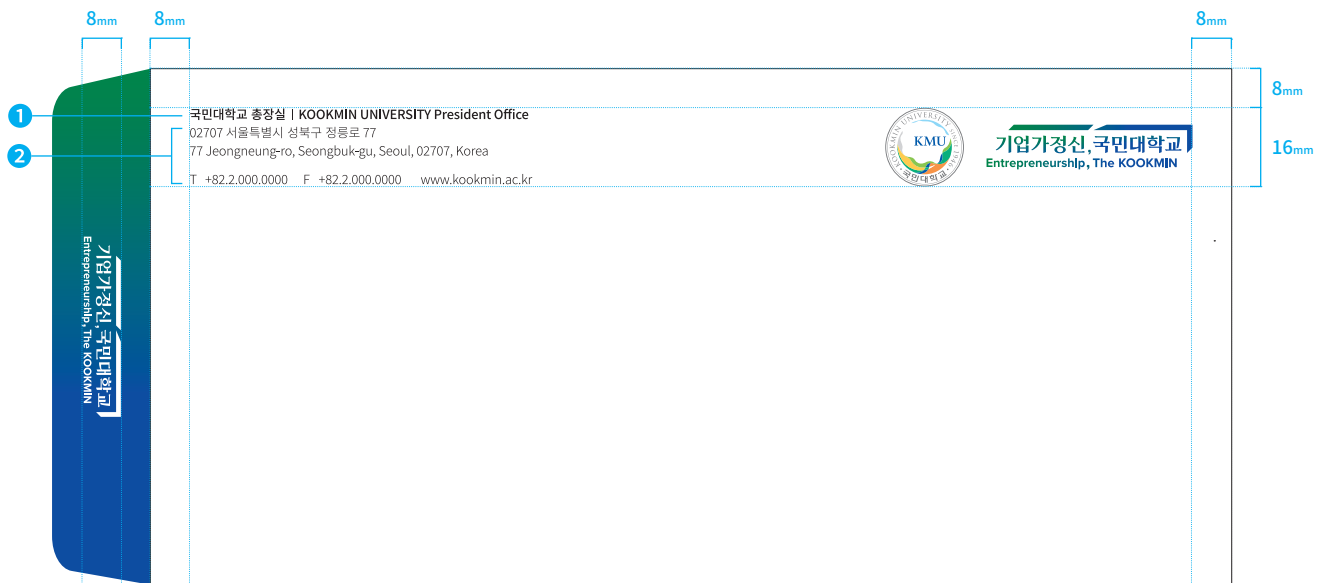
2 Noto Sans KR Regular 7.4pt

국민대학교의 슬로건이 적용된 어플리케이션으로, 아래 제시된 예시의 비례 및 크기, 색상을 참고하여 제작하도록 한다.

SIZE: 220X105(mm)

TYPEFACE: Noto Sans KR

A type / B Type




- 1 Noto Sans KR Bold 7.4pt
- 2 Noto Sans KR Regular 7.4pt

총장실



국민대학교의 슬로건이 적용된 어플리케이션으로, 아래 제시된 예시의 비례 및 크기, 색상을 참고하여 제작하도록 한다.

SIZE: 220X105(mm)
TYPEFACE: Noto Sans KR


A type / B Type



단과대학



종합서비스센터




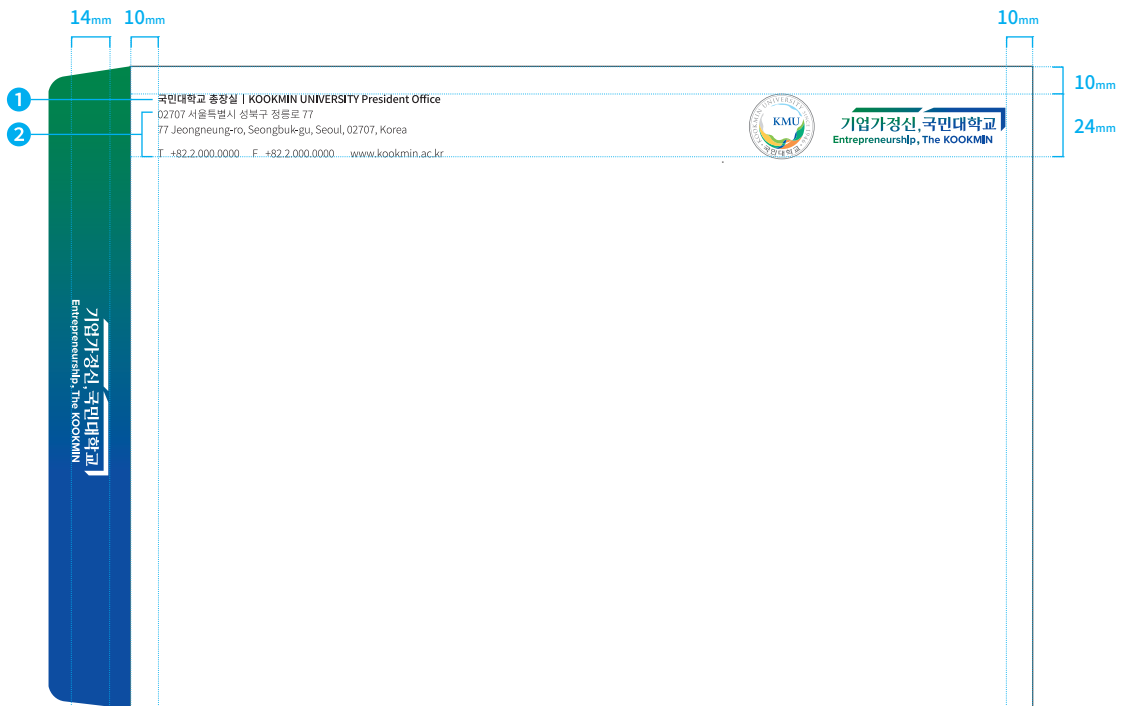
부서별

국민대학교의 슬로건이 적용된 어플리케이션으로, 아래 제시된 예시의 비례 및 크기, 색상을 참고하여 제작하도록 한다.

SIZE: 330X245(mm)

TYPEFACE: Noto Sans KR

A type / B Type



- 1 Noto Sans KR Bold 11pt
- 2 Noto Sans KR Regular 11pt


총장실

국민대학교의 슬로건이 적용된 어플리케이션으로, 아래 제시된 예시의 비례 및 크기, 색상을 참고하여 제작하도록 한다.


SIZE: 330X245(mm)

TYPEFACE: Noto Sans KR


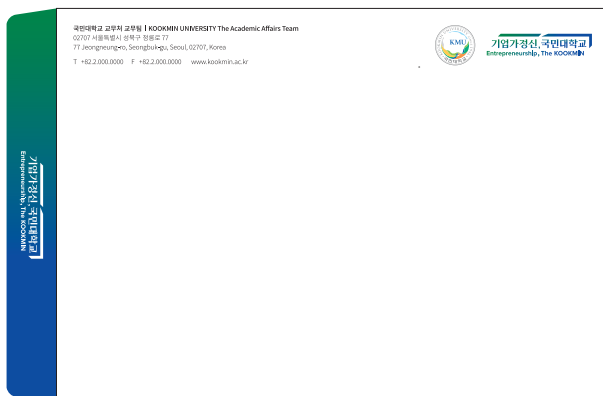
A type / B Type



단과대학



종합서비스센터



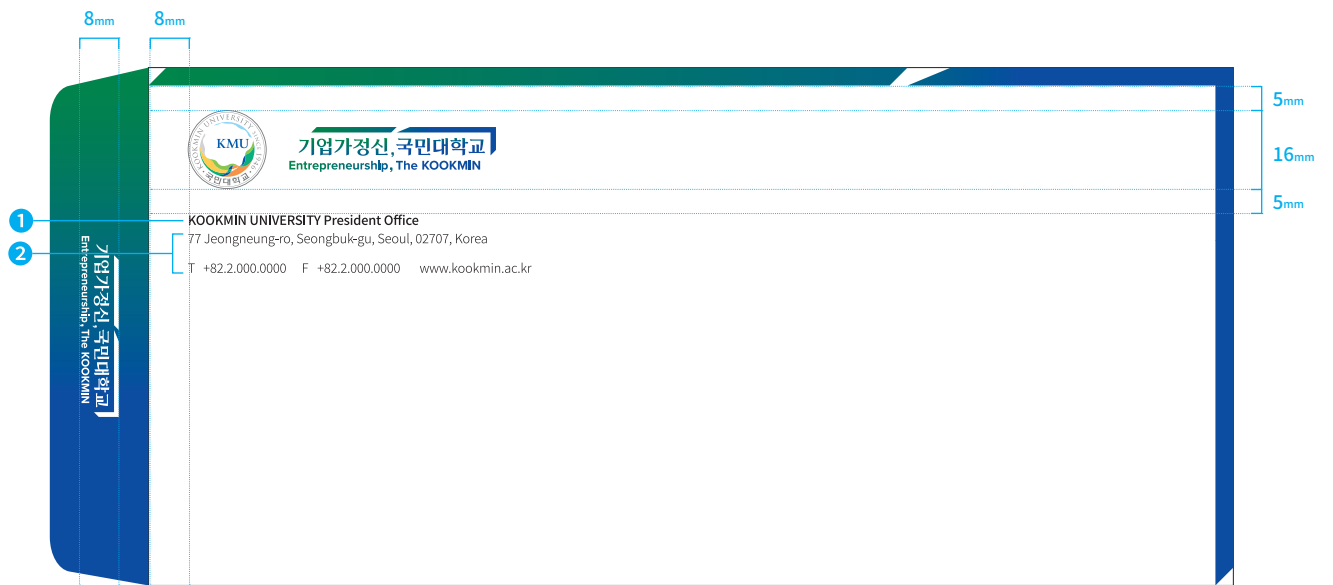
부서별

국민대학교의 슬로건이 적용된 어플리케이션으로, 아래 제시된 예시의 비례 및 크기, 색상을 참고하여 제작하도록 한다.

SIZE: 220X105(mm)

TYPEFACE: Noto Sans KR

A type / B Type



- 1 Noto Sans KR Bold 7.4pt
- 2 Noto Sans KR Regular 7.4pt

총장실

국민대학교의 슬로건이 적용된 어플리케이션으로, 아래 제시된 예시의 비례 및 크기, 색상을 참고하여 제작하도록 한다.

SIZE: 330X245(mm)

TYPEFACE: Noto Sans KR

A type / B Type



- 1 Noto Sans KR Bold 11pt
- 2 Noto Sans KR Regular 11pt


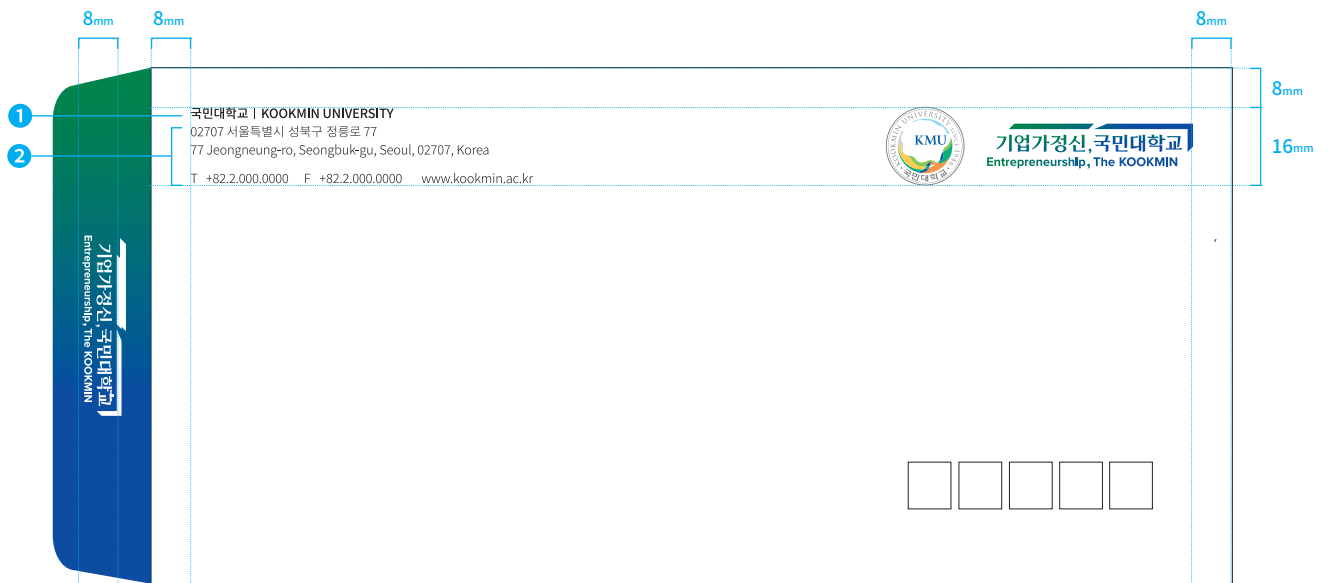
총장실

국민대학교의 슬로건이 적용된 어플리케이션으로, 아래 제시된 예시의 비례 및 크기, 색상을 참고하여 제작하도록 한다.

SIZE: 220X105(mm)

TYPEFACE: Noto Sans KR

A type / B Type



- 1 Noto Sans KR Bold 7.4pt
- 2 Noto Sans KR Regular 7.4pt

국민대학교의 슬로건이 적용된 어플리케이션으로, 아래 제시된 예시의 비례 및 크기, 색상을 참고하여 제작하도록 한다.

SIZE: 220X105(mm)

TYPEFACE: Noto Sans KR

A type / B Type



- 1 Noto Sans KR Bold 7.4pt
- 2 Noto Sans KR Regular 7.4pt

국민대학교의 슬로건이 적용된 어플리케이션으로, 아래 제시된 예시의 비례 및 크기, 색상을 참고하여 제작하도록 한다.

A type / B Type



국민대학교의 슬로건이 적용된 어플리케이션으로, 아래 제시된 예시의 비례 및 크기, 색상을 참고하여 제작하도록 한다.

A type / B Type



국민대학교의 슬로건이 적용된 어플리케이션으로, 아래 제시된 예시의 비례 및 크기, 색상을 참고하여 제작하도록 한다.

A type / B Type



국민대학교의 슬로건이 적용된 어플리케이션으로, 아래 제시된 예시의 비례 및 크기, 색상을 참고하여 제작하도록 한다.

A type / B Type



국민대학교의 슬로건이 적용된 어플리케이션으로, 아래 제시된 예시의 비례 및 크기, 색상을 참고하여 제작하도록 한다.

A type / B Type



국민대학교의 슬로건이 적용된 어플리케이션으로, 아래 제시된 예시의 비례 및 크기, 색상을 참고하여 제작하도록 한다.

A type / B Type



국민대학교의 슬로건이 적용된 어플리케이션으로, 아래 제시된 예시의 비례 및 크기, 색상을 참고하여 제작하도록 한다.

A type / B Type



국민대학교의 슬로건이 적용된 어플리케이션으로, 아래 제시된 예시의 비례 및 크기, 색상을 참고하여 제작하도록 한다.

A type / B Type

